


JEFATURA DE GOBIERNO DE LA CDMX

INTENCIÓN DE VOTO RUMBO AL 2024



INVESTIGACIÓN ONLINE - REPORTE

29 MAYO

Ficha metodológica



Metodología
Encuestas Online

Obtención de la Muestra

La muestra se obtuvo aleatoriamente a partir de los paneles online, alternados aleatoriamente AZ2-Meta, siguiendo un esquema de muestreo aleatorio, probabilístico. Online, con algoritmos de Inteligencia Artificial y algoritmo Anti-bots



Tamaño de la muestra
1,952 encuestas efectivas a hombres y mujeres de 18 años o más


Plaza del levantamiento

Ciudad de México

Margen de Error y Nivel de confianza

Márgen de error teórico es $\pm 2.21\%$.

Nivel de confianza 95%



Fecha de levantamiento

28 de MAYO

El presente reporte es de libre publicación por cualquier medio, siempre y cuando se cite la fuente del mismo y su autoría. El estudio fue pagado por AZ2 MARKETING MAKERS. La encuesta fue realizada por AZ2 MARKETING MAKERS. El estudio fue organizado para su publicación por AZ2 MARKETING MAKERS

Si el día de hoy fuera la elección para elegir **Jef@ de Gobierno de la Ciudad de México** y los candidatos fueran los siguientes, ¿por cuál de los siguientes candidatos votaría?



53.3%



Clara Brugada
MORENA - PT -
PVEM



41.4%



Santiago
Taboada
PAN-PRI-PRD



3.7%



Salomón
Chertorivski
MC

1.6%



Anularía mi
voto/Ninguno

1.0%

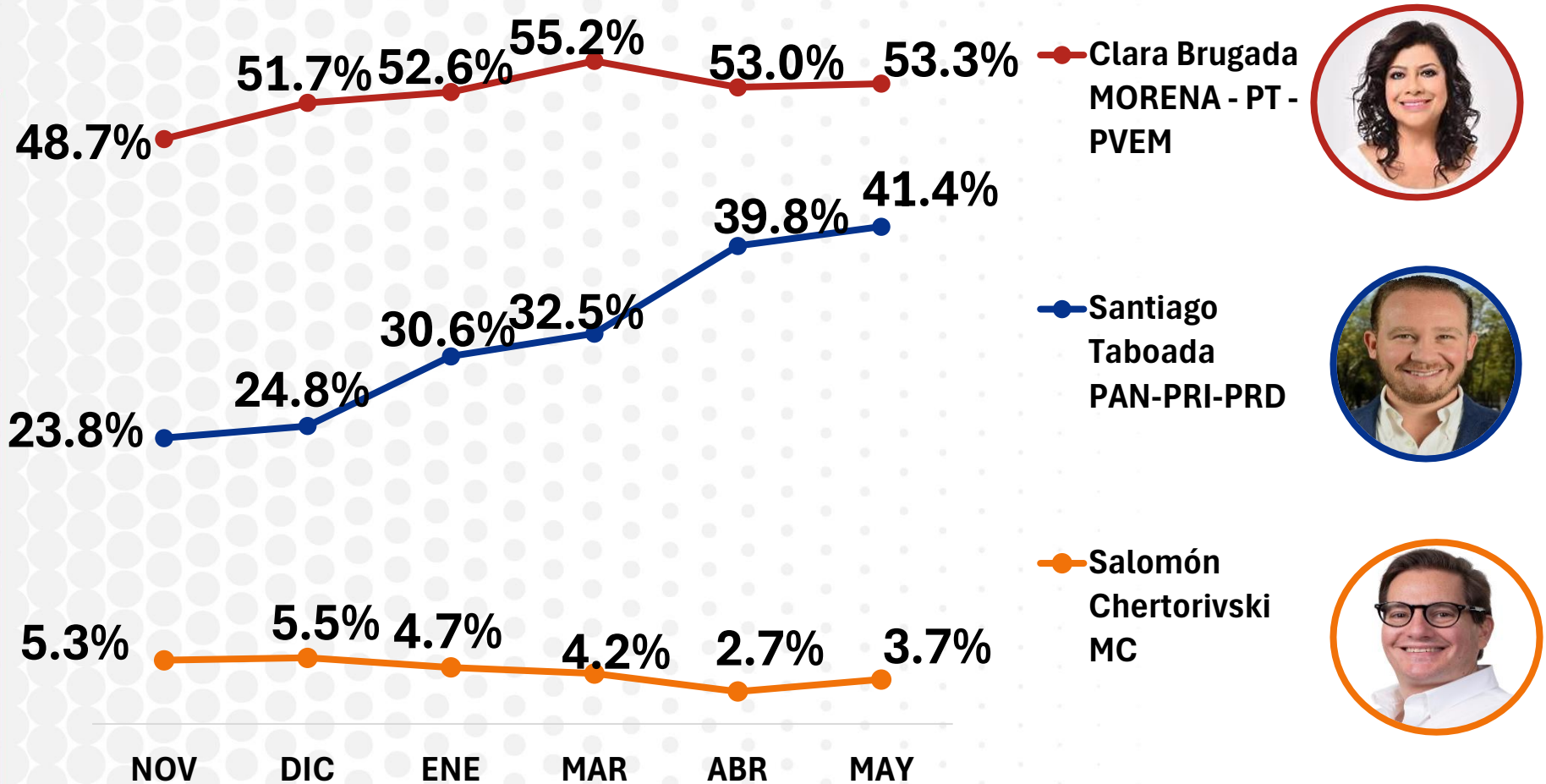


No sé



Si el día de hoy fuera la elección para elegir **Jef@ de Gobierno de la Ciudad de México** y los candidatos fueran los siguientes, ¿por cuál de los siguientes candidatos votaría?

HISTÓRICO



Clara Brugada
MORENA - PT - PVEM



Santiago Taboada
PAN-PRI-PRD



Salomón Chertorivski
MC

